





Herbstgruß

Verschenk doch mal einen Apfel mit Wurm - als kleinen Gruß fürs Immunsystem. Keine Sorge: nur der Apfel ist echt, der Wurm wird gebastelt.

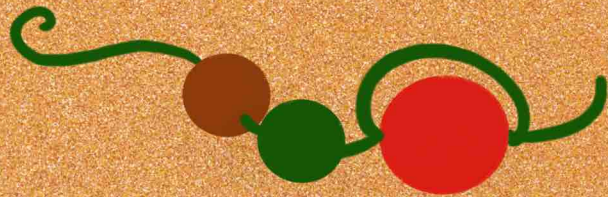


Du brauchst: 8-10 Holzperlen in Herbstfarben, eine etwas größere Holzperle, ca. 20 cm Papierdraht, einen schwarzen wasserfesten Fineliner mit dünner Spitze, einen 3D-Sticker ...

und natürlich einen  !



Mal mir ein Gesicht!




Fädel die Perlen auf den Papierdraht auf. Fixiere die erste und die letzte Perle, indem Du den Draht ein zweites Mal durch diese durch ziehst. Lass an beiden Seiten etwas Draht überstehen.



Zwirbel die Drahtenden um den Stift und bring den Wurm in Form.

Wurm mit dem 3D-Sticker auf dem Apfel befestigen!



Nicht vergessen:

An apple a day keeps the doctor away!